

## COMUNE DI VITERBO


### Elezioni del Sindaco (Primo Turno) del 12-06-2022

LO SPOGLIO **DEFINITIVO** PER 64 SEZIONI SU 66

VOTI LISTA PER SEZIONE

N.	Sezione	Chiusa	SCUDERI SINDACO PER VITERBO	D'UBALDO SINDACO	TRONCARELLI SINDACO	UBERTINI SINDACO	ALLEGRI SINDACO	CIAMBELLA SINDACO	CARDONA SINDACO	FRONTINI SINDACO
1	EX SCUOLA MEDIA C.PINZI	Si	4 1,18	19 5,59	91 26,76	31 9,12	54 15,88	27 7,94	13 3,82	127 37,35
2	ISTITUTO COMPRENSIVO CARMINE	Si	3 0,74	9 2,21	110 26,96	29 7,11	69 16,91	56 13,73	9 2,21	162 39,71
3	ISTITUTO COMPRENSIVO CARMINE	Si	12 1,72	20 2,87	193 27,65	55 7,88	99 14,18	39 5,59	15 2,15	309 44,27
4	ISTITUTO COMPRENSIVO CARMINE	Si	9 1,47	11 1,80	158 25,82	65 10,62	126 20,59	49 8,01	28 4,58	212 34,64
5	SCUOLA DELL'INFANZIA TOBIA	Si	8 1,21	12 1,82	189 28,59	67 10,14	91 13,77	64 9,68	29 4,39	231 34,95
6	ISTITUTO COMPRENSIVO CARMINE	Si	11 1,77	13 2,10	184 29,68	69 11,13	102 16,45	51 8,23	26 4,19	195 31,45
7	ISTITUTO TECNICO P.SAVI	Si	6 1,63	3 0,82	96 26,16	20 5,45	83 22,62	25 6,81	6 1,63	153 41,69
8	ISTITUTO COMPRENSIVO CARMINE	Si	7 1,35	7 1,35	175 33,78	54 10,42	63 12,16	53 10,23	9 1,74	179 34,56
9	OSPEDALE BELCOLLE	Si	1 1,79	1 1,79	29 51,79	2 3,57	5 8,93	6 10,71	1 1,79	14 25,00
10	ISTITUTO TECNICO P.SAVI	Si	1 0,60	6 3,57	51 30,36	18 10,71	24 14,29	10 5,95	8 4,76	60 35,71
11	EX SCUOLA MEDIA C.PINZI	Si	3 0,61	20 4,04	127 25,66	43 8,69	79 15,96	33 6,67	13 2,63	188 37,98
12	EX SCUOLA MEDIA C.PINZI	Si	7 1,79	27 6,91	119 30,43	17 4,35	90 23,02	29 7,42	9 2,30	129 32,99
13	EX SCUOLA MEDIA C.PINZI	Si	5 1,64	14 4,59	93 30,49	24 7,87	49 16,07	20 6,56	8 2,62	116 38,03

14	SCUOLA MEDIA FANTAPPI'	Si	2 0,71	14 5,00	80 28,57	10 3,57	45 16,07	20 7,14	3 1,07	129 46,07
15	SCUOLA MEDIA FANTAPPI'	Si	6 1,21	20 4,05	165 33,40	35 7,09	78 15,79	40 8,10	19 3,85	156 31,58
16	I.T.I.S.	Si	4 0,83	16 3,31	156 32,23	45 9,30	103 21,28	50 10,33	5 1,03	139 28,72
17	SCUOLA ELEMENTARE A. VOLTA	Si	4 0,66	9 1,50	188 31,23	42 6,98	108 17,94	57 9,47	18 2,99	220 36,54



## COMUNE DI VITERBO


### Elezioni del Sindaco (Primo Turno) del 12-06-2022

LO SPOGLIO **DEFINITIVO** PER 64 SEZIONI SU 66

VOTI LISTA PER SEZIONE

N.	Sezione	Chiusa	SCUDERI SINDACO PER VITERBO	D'UBALDO SINDACO	TRONCARELLI SINDACO	UBERTINI SINDACO	ALLEGRI SINDACO	CIAMBELLA SINDACO	CARDONA SINDACO	FRONTINI SINDACO
18	SCUOLA ELEMENTARE A. VOLTA	Si	4 0,83	8 1,66	133 27,54	41 8,49	66 13,66	35 7,25	6 1,24	237 49,07
19	I.T.I.S.	Si	5 0,91	14 2,55	129 23,45	65 11,82	103 18,73	46 8,36	16 2,91	226 41,09
20	SCUOLA MATERNA DON A. MARINI	Si	23 3,62	5 0,79	181 28,46	48 7,55	154 24,21	54 8,49	28 4,40	233 36,64
21	I.T.I.S.	Si	14 3,39	11 2,66	108 26,15	30 7,26	60 14,53	50 12,11	11 2,66	152 36,80
22	SCUOLA MATERNA DON A. MARINI	Si	1 0,33	7 2,30	90 29,51	28 9,18	69 22,62	29 9,51	6 1,97	102 33,44
23	SCUOLA ELEMENTARE A. VOLTA	Si	0 0,00	5 1,31	74 19,42	63 16,54	60 15,75	25 6,56	12 3,15	168 44,09
24	SCUOLA ELEMENTARE A. VOLTA	Si	1 0,67	1 0,67	49 32,89	21 14,09	20 13,42	12 8,05	3 2,01	57 38,26
25	SCUOLA MEDIA P. EGIDI	Si	7 2,02	10 2,89	115 33,24	44 12,72	67 19,36	23 6,65	5 1,45	106 30,64
26	SCUOLA ELEMENTARE ELLERA	Si	1 0,41	4 1,63	79 32,24	18 7,35	53 21,63	25 10,20	6 2,45	75 30,61
27	SCUOLA ELEMENTARE ELLERA	Si	8 1,75	11 2,40	136 29,69	38 8,30	108 23,58	49 10,70	9 1,97	175 38,21
28	SCUOLA MEDIA P. EGIDI	Si	6 1,13	23 4,32	127 23,83	51 9,57	90 16,89	38 7,13	10 1,88	207 38,84
29	SCUOLA ELEMENTARE ELLERA	Si	5 1,03	17 3,51	141 29,07	34 7,01	94 19,38	54 11,13	7 1,44	156 32,16
30	SCUOLA MEDIA P. EGIDI	Si	2 0,32	10 1,58	177 28,05	66 10,46	95 15,06	66 10,46	19 3,01	237 37,56

31	SCUOLA ELEMENTARE ELLERA	No	0 0,00	6 1,11	163 30,13	41 7,58	73 13,49	48 8,87	7 1,29	257 47,50
32	LUDOTECA COMUNALE	Si	7 1,04	8 1,19	194 28,96	63 9,40	128 19,10	59 8,81	29 4,33	217 32,39
33	SCUOLA MEDIA P. EGIDI	Si	6 0,90	12 1,80	212 31,74	44 6,59	119 17,81	63 9,43	21 3,14	241 36,08
34	SCUOLA MEDIA FANTAPPI	Si	12 2,66	9 2,00	149 33,04	39 8,65	83 18,40	35 7,76	10 2,22	148 32,82



## COMUNE DI VITERBO


### Elezioni del Sindaco (Primo Turno) del 12-06-2022

LO SPOGLIO **DEFINITIVO** PER 64 SEZIONI SU 66

VOTI LISTA PER SEZIONE

N.	Sezione	Chiusa	SCUDERI SINDACO PER VITERBO	D'UBALDO SINDACO	TRONCARELLI SINDACO	UBERTINI SINDACO	ALLEGRI SINDACO	CIAMBELLA SINDACO	CARDONA SINDACO	FRONTINI SINDACO
35	SCUOLA MEDIA FANTAPPI'	Si	5 1,08	10 2,16	145 31,25	53 11,42	94 20,26	40 8,62	9 1,94	140 30,17
36	SCUOLA MEDIA P. VANNI	Si	6 1,72	10 2,87	105 30,09	30 8,60	70 20,06	36 10,32	14 4,01	97 27,79
37	ISTITUTO TECNICO P. SAVI	Si	4 0,64	12 1,91	203 32,32	64 10,19	110 17,52	64 10,19	13 2,07	200 31,85
38	SCUOLA MEDIA P. VANNI	Si	9 1,48	20 3,28	229 37,54	47 7,70	123 20,16	36 5,90	13 2,13	189 30,98
39	SCUOLA MEDIA P. VANNI	Si	7 1,09	26 4,04	198 30,75	28 4,35	104 16,15	83 12,89	16 2,48	216 33,54
40	SCUOLA MEDIA P. EGIDI	Si	3 0,65	14 3,03	121 26,19	36 7,79	78 16,88	42 9,09	14 3,03	221 47,84
41	SCUOLA ELEMENTARE LA PILA	Si	9 1,85	7 1,44	162 33,33	45 9,26	94 19,34	51 10,49	11 2,26	134 27,57
42	SCUOLA ELEMENTARE LA PILA	No	2 0,34	6 1,02	191 32,54	62 10,56	152 25,89	51 8,69	16 2,73	205 34,92
43	ISTITUTO TECNICO P. SAVI	Si	2 0,45	10 2,27	114 25,85	33 7,48	103 23,36	37 8,39	11 2,49	163 36,96
44	SCUOLA MEDIA P. VANNI	Si	5 0,87	5 0,87	178 31,01	55 9,58	104 18,12	52 9,06	7 1,22	228 39,72
45	SCUOLA ELEMENTARE LA PILA	Si	8 2,04	8 2,04	127 32,32	23 5,85	76 19,34	59 15,01	17 4,33	121 30,79
46	ISTITUTO TECNICO P. SAVI	Si	7 1,69	5 1,20	109 26,27	35 8,43	97 23,37	39 9,40	9 2,17	163 39,28
47	SCUOLA ELEMENTARE BAGNAIA	Si	2 0,28	9 1,26	198 27,77	78 10,94	162 22,72	58 8,13	31 4,35	217 30,43

48	SCUOLA ELEMENTARE BAGNAIA	Si	5 1,00	1 0,20	152 30,40	66 13,20	132 26,40	33 6,60	12 2,40	152 30,40
49	SCUOLA ELEMENTARE BAGNAIA	Si	0 0,00	9 2,47	90 24,73	37 10,16	74 20,33	30 8,24	6 1,65	132 36,26
50	SCUOLA ELEMENTARE BAGNAIA	Si	20 3,98	5 0,99	131 26,04	68 13,52	111 22,07	53 10,54	10 1,99	128 25,45
51	SCUOLA ELEMENTARE BAGNAIA	Si	2 0,50	3 0,75	106 26,43	58 14,46	71 17,71	41 10,22	17 4,24	114 28,43



## COMUNE DI VITERBO

### Elezioni del Sindaco (Primo Turno) del 12-06-2022

LO SPOGLIO **DEFINITIVO** PER 64 SEZIONI SU 66

VOTI LISTA PER SEZIONE

N.	Sezione	Chiusa	SCUDERI SINDACO PER VITERBO	D'UBALDO SINDACO	TRONCARELLI SINDACO	UBERTINI SINDACO	ALLEGRI SINDACO	CIAMBELLA SINDACO	CARDONA SINDACO	FRONTINI SINDACO
52	SCUOLA ELEMENTARE LA QUERCIA	Si	4 0,82	8 1,65	159 32,78	51 10,52	84 17,32	26 5,36	18 3,71	158 32,58
53	SCUOLA ELEMENTARE LA QUERCIA	Si	1 0,19	9 1,74	152 29,34	59 11,39	88 16,99	63 12,16	12 2,32	178 34,36
54	SCUOLA SAN MARTINO AL CIMINO	Si	12 2,58	3 0,64	151 32,40	61 13,09	57 12,23	57 12,23	1 0,21	151 32,40
55	SCUOLA SAN MARTINO AL CIMINO	Si	0 0,00	0 0,00	72 32,58	16 7,24	41 18,55	26 11,76	11 4,98	73 33,03
56	SCUOLA SAN MARTINO AL CIMINO	Si	3 0,61	7 1,43	174 35,58	52 10,63	90 18,40	42 8,59	9 1,84	145 29,65
57	VILLA IMMACOLATA	Si	0 0,00	1 5,26	5 26,32	4 21,05	4 21,05	1 5,26	0 0,00	6 31,58
58	SCUOLA DELL'INFANZIA TOBIA	Si	6 0,79	14 1,84	250 32,81	74 9,71	122 16,01	88 11,55	19 2,49	228 29,92
59	SCUOLA MEDIA GROTTI SANTO STEFANO	Si	1 0,23	3 0,70	199 46,39	15 3,50	60 13,99	58 13,52	1 0,23	112 26,11
60	SCUOLA MEDIA GROTTI SANTO STEFANO	Si	1 0,19	0 0,00	252 47,91	23 4,37	91 17,30	56 10,65	3 0,57	149 28,33
61	SCUOLA MEDIA GROTTI SANTO STEFANO	Si	0 0,00	2 0,45	191 43,02	24 5,41	51 11,49	33 7,43	3 0,68	159 35,81
62	SCUOLA ELEMENTARE FASTELLO	Si	4 2,00	1 0,50	76 38,00	22 11,00	41 20,50	21 10,50	6 3,00	60 30,00
63	SCUOLA ELEMENTARE ELLERA	Si	10 1,14	15 1,71	258 29,45	53 6,05	122 13,93	81 9,25	30 3,42	372 42,47
64	SCUOLA MEDIA GROTTI SANTO STEFANO	Si	0 0,00	1 1,30	37 48,05	6 7,79	8 10,39	6 7,79	2 2,60	19 24,68

65	SCUOLA ELEMENTARE SANT' ANGELO	Si	0 0,00	0 0,00	15 16,67	5 5,56	11 12,22	47 52,22	0 0,00	12 13,33
66	SCUOLA ELEMENTARE SANT' ANGELO	Si	0 0,00	1 0,91	48 43,64	22 20,00	11 10,00	7 6,36	0 0,00	24 21,82
<b>TOTALI</b>			<b>333</b>	<b>607</b>	<b>9059</b>	<b>2665</b>	<b>5346</b>	<b>2757</b>	<b>765</b>	<b>10379</b>
<b>%</b>			<b>1,04</b>	<b>1,90</b>	<b>28,39</b>	<b>8,35</b>	<b>16,75</b>	<b>8,64</b>	<b>2,40</b>	<b>32,52</b>